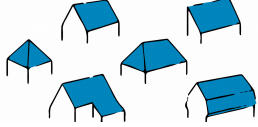
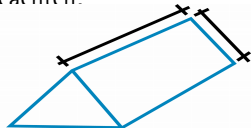


Preisfrage für pro clima SOLITEX WELDANO Plane • Zuschnitt- und Verschweiß-Service

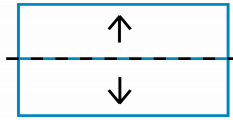
Beim erstellen der Skizze bitte beachten:



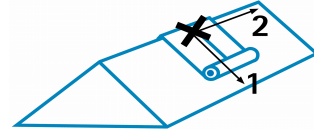
- 1. Form und Dimension**
- Dachform (z. B. Sattel-, Pult-, Zeltdach)
 - Aufriss, mit wahren Längen
 - Sonderformen angeben
z. B. anschließende Kehlen



- 2. Bemaßung**
- Angabe der Längenmaße zur Ermittlung der Fläche
z. B. Ortgang, Traufe, Kehle



- 3. First und Wasserlauf**
- Mit Pfeilen markieren
- Firstline (o. Firstpunkt)
 - Gefällrichtung



- 4. Position / Ausrollrichtung**
- Die Plane wird i.d.R. in einem in 2 Richtungen gerolltes Paket geliefert. Markieren Sie bitte
- ein Kreuz für die Ausgangsposition
 - Pfeile, in Reihenfolge beziffert, für die Ausrollrichtungen

Ihre Dachzeichnung

Gegebenenfalls weitere Seiten oder Dateianhänge verwenden.

Für ein Angebot bitte ausfüllen und per Fax an 0 62 02-27 82.21 oder eMail an order@proclima.com

Kontaktdaten

PDF muss vor dem Ausfüllen auf dem Rechner gespeichert sein.

Bei Erstanfragen alle gekennzeichneten Felder (*) ausfüllen. Bei Bestandskontakt: Firma, Name, PLZ, Bauvorhaben

Firma * _____

Name, Vorname * _____

Straße, Nr. * _____

PLZ, Ort * _____

Tel * _____

Fax _____

oder * _____

eMail _____

Bauvorhaben

Bauvorhaben ist Lieferort

Name _____

Straße, Nr. _____

PLZ, Ort _____

Ihre Daten werden elektronisch gespeichert und ausschließlich von pro clima verwendet. Daten werden nicht weitergegeben. Der Zugriff auf Ihre Daten ist auf die jeweils berechtigten Personen im Hause pro clima beschränkt. Auf Wunsch löschen wir jederzeit eine Adresse oder sperren diese zur Verwendung.

Ort * _____

Datum * _____

Unterschrift _____

MOLL
bauökologische Produkte GmbH
Rheintalstraße 35 - 43
D-68723 Schwetzingen

