



Service de pré-confection Ecrans de sous-toiture SOLITEX



Des écrans de sous-toiture sur mesure pour votre toiture

Rendez vos toits plus rapidement et facilement étanches

Service pro clima pour la découpe et le soudage/collage

Vous avez une construction de toit qui doit être réalisée avec un lé de sous-toiture pro clima SOLITEX ? Désormais, vous n'aurez plus à vous soucier de l'assemblage des bandes entre elles ni de leur découpe. A partir d'une surface de toit de 50 m², pro clima se charge pour vous de la confection de l'écran de sous-toiture SOLITEX : de manière automatisée, très efficace, avec une étanchéité sûre et à un prix avantageux.

Vous économisez ainsi un temps de montage précieux sur le chantier et vous êtes moins dépendant des conditions météorologiques. Pour demander une offre ou une commande, utilisez simplement le formulaire suivant :

proclima.ch/fr/solitex-pre-confection/formulaire



Outre les formes de toitures standards telles que le rectangle, nous vous offrons également la possibilité de pré-assembler des formes de toitures spéciales.



Avantages :

- ✓ Confectionné en Suisse - circuits de livraison courts - qualité élevée
- ✓ Montage plus rapide grâce au gain de temps sur le chantier
- ✓ Bâches découpées en fonction de votre projet, soudées / collées et livrées
- ✓ Qualité d'exécution régulière et sûre grâce à une production à l'abri des intempéries
- ✓ Plus de liberté par rapport aux conditions de chantier : pas de soudage / collage en cas d'humidité, protection plus rapide contre les intempéries
- ✓ Possible à partir d'une surface de toit de 50 m²
- ✓ Assistance technique sur le chantier
- ✓ Calcul des éléments de construction
- ✓ Large gamme de systèmes



SOLITEX WELDANO 3000 est certifiée avec le label qualité de l'Enveloppe des édifices Suisse.

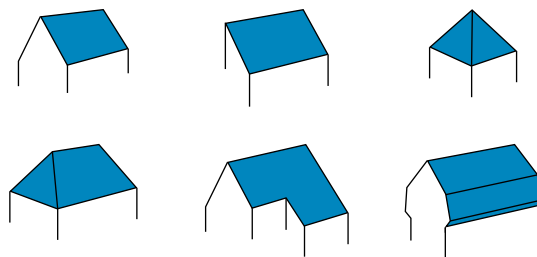


Commander – Dérouler – Protéger

Aussi simple que ça

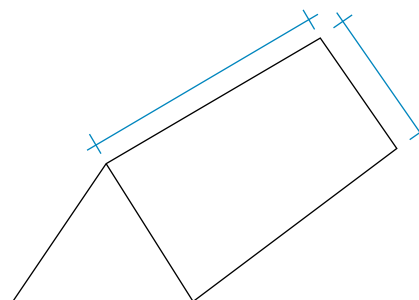
1. La forme de toit

De quelle forme de toit s'agit-il ? Toits 2 pans, 1 pan pyramidal, etc. Veuillez nous indiquer la forme du toit et dessiner la vue en élévation de votre toit, avec les longueurs et superficies réelles. A cet égard, veuillez tenir compte également des formes particulières, comme par exemple les noues adjacentes, etc.



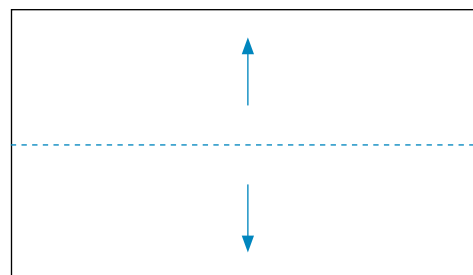
2. Longueur de l'égoût et de la rive

Veuillez indiquer sur votre plan les dimensions de la rive et du pied de versant ainsi que toutes les dimensions à prendre en compte, dont la longueur des noues, pour déterminer la superficie totale.



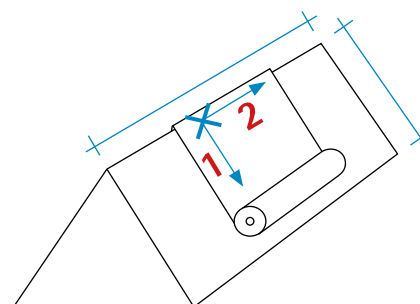
3. Position du faîtage et sens d'écoulement de l'eau

Sur votre plan, veuillez marquer la position de votre faîtage par une ligne et le sens d'écoulement de l'eau par une flèche.



4. Positionnement et sens de déroulement (longitudinal et transversal)

L'écran préparé vous est habituellement livré sur votre chantier dans un paquet roulé dans les deux sens. Vous avez prévu une position, un sens et un ordre de déroulement précis ? Dans ce cas, veuillez marquer d'une croix le point de positionnement prévu. Quant aux sens de déroulement ultérieurs, indiquez-les de préférence par des flèches numérotées selon l'ordre de déroulement (1, 2). Voir aussi les exemples à la page 6.



Formulaire de commande et de demande de renseignements sur les bâches de sous-toiture SOLITEX :

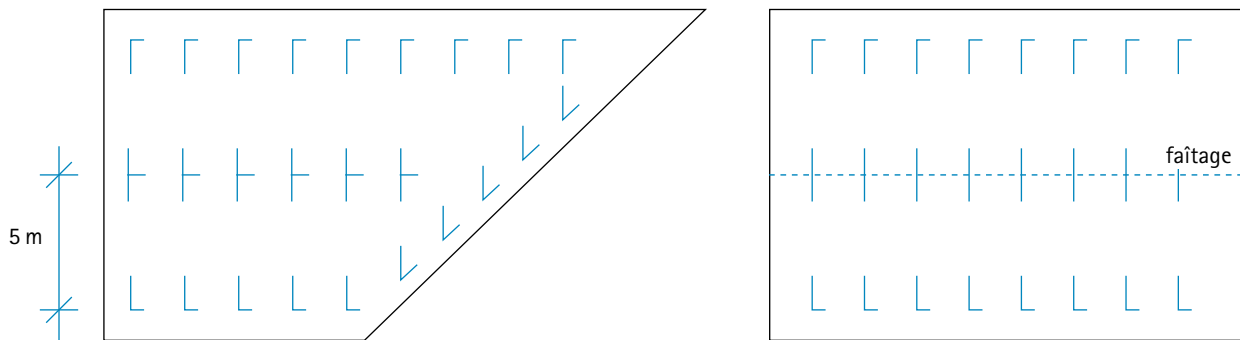
proclima.ch/fr/solitex-pre-confection/formulaire



Bâche 3D

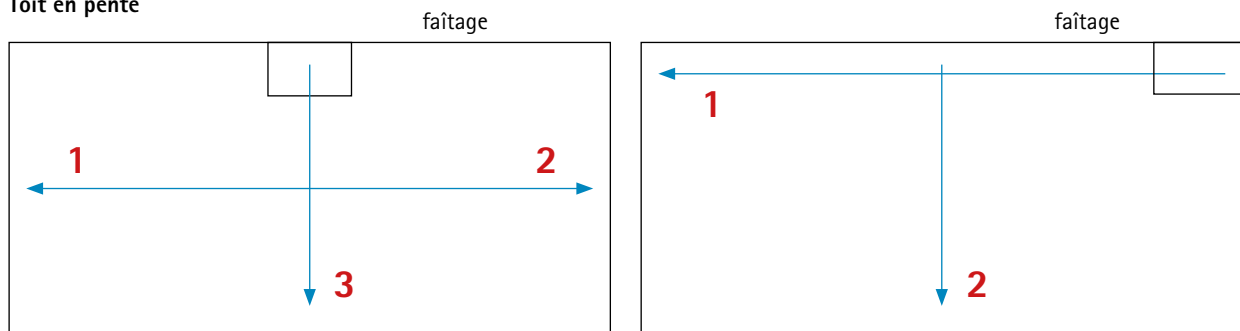
Lors d'une confection 3D, plusieurs pièces sont soudées ensemble (lucarne, toit en croupe, arête de toit ...). Les confections 3D doivent être marquées comme telles dans la commande et sur le plan. Les soudures concernées doivent être marquées (fichier dwg ou dxf et PDF).

Services supplémentaires pour le marquage des contre-lattes :

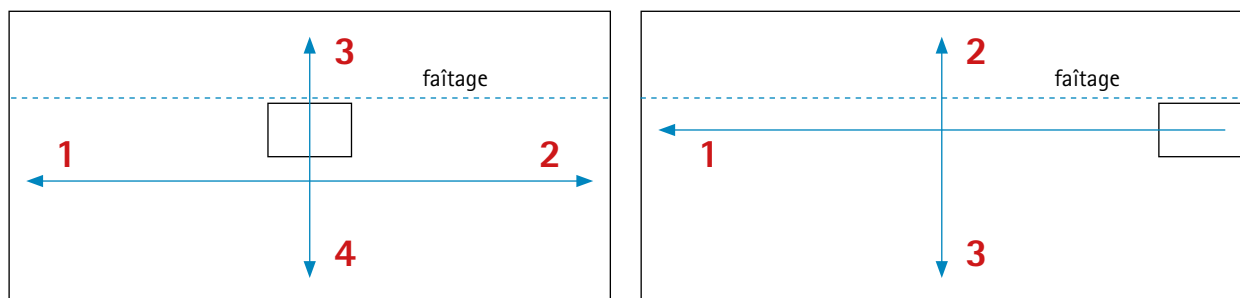


Ordre de déroulement des bâches :

Toit en pente



Toit à deux pans



220 mètres carrés – deux hommes – 58 minutes

Exemple avec SOLITEX WELDANO 3000



Prestations et prix

Délai de livraison : environ 5 jours ouvrables

	Prix fixe en CHF
Soudage :	Soudure et découpe SOLITEX WELDANO + déchets
Formes standards	1,95 / m ²
Formes spéciales	2,25 / m ²
Soudage 3D	14,30 / m
Collage :	Collage et découpe SOLITEX MENTO/QUANTHO + déchets
Collages standards	1,75 / m ²
Collages spéciaux	2,15 / m ²
Prestations supplémentaires :	pour SOLITEX WELDANO / SOLITEX MENTO / SOLITEX QUANTHO
Marquage fenêtre de toit	7,50 / pièce
Découpe d'une fenêtre de toit	7,50 / pièce
Autres percements (3 pièces)	6,25 / 3 pièces
Marquage contrelatte	1,50 / m ²
Bande d'égout, y compris bande PVC	sur demande
Dessins CAO	180,00 / heure
Supplément petites dimensions < 20 m ²	30,00 / pièce
Supplément de surlongueur 1 > 25 m	150,00 / pièce
Supplément de surlongueur 2 > 30 m	sur demande
Surfaces hors normes > 400 m ²	sur demande
Supplément express	0,75 / m ²

Formulaire de commande et de demande de renseignements sur les bâches de sous-toiture SOLITEX :

proclima.ch/fr/solitex-pre-confection/formulaire

