

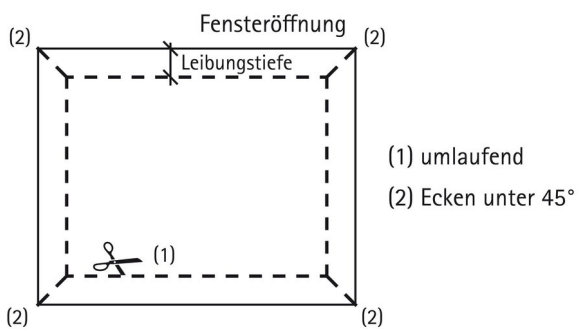



# Zalecenia Wykonawcze

## SOLITEX FRONTA® WA

### Verarbeitungsschritte







## Warunki ogólne

Wiatroizolacje SOLITEX FRONTA WA powinny być układane poziomo lekko naciągnięte bez nacięć i przerw.

Montaż zszywkami w miejscach, gdzie może gromadzić się woda, jest niezalecany.

Membrana może być używana do izolacji fasad zamkniętych zachowując min. 20 mm przestrzeni wentylującej.

Wskazane jest przykrycie (ochrona) powierzchni wiatroizolacji w sytuacjach szczególnych, kiedy następują dłuższe przerwy w procesie budowania, na etapie budynku zasiedlonego, jak i niezasiedlonego.

Więcej informacji na temat obróbki oraz szczegółów konstrukcyjnych zawierają dokumentacja projektowa pro clima oraz studium „Obliczanie potencjału odpornościowego konstrukcji izolacji cieplnych wykonywanych z drewna i stali”.

Pozostałe informacje na temat obróbki i planowania konstrukcji znajdują się w zaleceniach projektowych pro clima. W razie wątpliwości prosimy o kontakt z infolinią techniczną pod numerem telefonu: Infolinia do spraw technicznych (english only) Tel. +49 6202 2782 45

**MOLL**  
**bauökologische Produkte GmbH**  
 Rheintalstraße 35 - 43  
 D-68723 Schwetzingen  
 Fon: +49 (0) 62 02 - 27 82.0  
 eMail: info@proclima.de