


SOLITEX ADHERO 3000

Mittelschwere vollflächig klebende, diffusionsoffene Luftdichtungs- und Witterungsschutzbahn



Technische Daten

		Stoff
Schutz- und Deckvlies		Polypropylen-Mikrofaser
Membran		TEEE, monolithisch
Kleber		wasserfester SOLID-Kleber
Trennlage		silikonisierte PE-Folie
Eigenschaft	Regelwerk	Wert
Farbe		dunkelblau
Flächengewicht	UNI EN 1849-2	240 g/m ²
Dicke	UNI EN 1849-2	0,70 mm
Dampfdiffusionswiderstandszahl μ	UNI EN ISO 12572	570
sd-Wert	UNI EN ISO 12572	0,40 m
sd-Wert feuchtevariabel	UNI EN ISO 12572	0,3 - 0,8 m
Brandverhalten	UNI EN 13501-1	C - s1,d0
Freibewitterung Steildach ab 14° DN		4 Monate
Freibewitterung Wand		5 Monate
Freibewitterung Bauzeitschutz Decke		28 Tage
Hagelbeständigkeit	UNI EN 13583	bestanden
Hagelwiderstand Steildach/geschl. Fassade	VKF (AEAI)	Klasse HW 5
Hagelwiderstand Decke/Wand	VKF (AEAI)	Klasse HW 4
Unterdeckbahn	ZVDH-Produktdatenblatt 2024	UDB
Behelfsdeckung; geeignet als ...	ZVDH	ja
Wassersäule	UNI EN ISO 811	10.000 mm
Widerstand Wasserdurchgang un-/gealtert*	UNI EN 1928	W1 / W1
Luftdichtheit		bestanden
Höchstzugkraft längs/quer	UNI EN 13859-1 (A) / -2 (A)	250 N/5 cm / 200 N/5 cm
Höchstzugkraft längs/quer gealtert*	UNI EN 13859-1 (A) / -2 (A)	190 N/5 cm / 160 N/5 cm
Dehnung längs/quer	UNI EN 13859-1 (A) / -2 (A)	70 % / 70 %
Dehnung längs/quer gealtert*	UNI EN 13859-1 (A) / -2 (A)	40 % / 50 %
Weiterreißwiderstand längs/quer	UNI EN 13859-1 (B) / -2 (B)	170 N / 220 N
*) Dauerhaftigkeit nach künstl. Alterung bei 100 °C	UNI EN 1297 / UNI EN 1296	bestanden
Kaltbiegeverhalten	UNI EN 1109	-40 °C
Temperaturbeständigkeit		dauerhaft -40 °C bis +100 °C
Wärmeleitzahl		0,04 W/(m·K)
CE-Kennzeichnung	UNI EN 13859-1/-2	vorhanden

Die dargestellten Sachverhalte beziehen sich auf den Stand der aktuellen Forschung und der praktischen Erfahrung. Wir behalten uns Änderungen der empfohlenen Konstruktionen und der Verarbeitung sowie die Weiterentwicklung und die damit verbundene Qualitätsänderung der einzelnen Produkte vor. Wir informieren Sie gern über den aktuellen technischen Kenntnisstand zum Zeitpunkt der Verlegung.

Weitere Informationen über die Verarbeitung und Konstruktionsdetails enthalten die pro clima Planungs- und Anwendungsempfehlungen. Bei Fragen erreichen Sie die technische Hotline von pro clima unter 0 62 02 - 27 82.45.

MOLL
bauökologische Produkte GmbH
Rheintalstraße 35 - 43
D-68723 Schwetzingen
Fon: +49 (0) 62 02 - 27 82.0
eMail: info@proclima.de



Anwendung

Temporärer Bauzeitschutz Decke

Ermöglicht durch die vollflächige Verklebung einen temporären Bauzeitschutz auf Zwischendecken von mehrgeschossigen Bauten in CLT- und Holzrahmenbauweise.

Steildach und Wand

Ermöglicht die Herstellung der Luftdichtheit auf Holzwerkstoffen und mineralischen Untergründen, z. B. auf der Außenseite von unverputztem (Sicht-)Mauerwerk oder Betonbauteilen mit Fugen. Im Dach erfüllt sie zudem die Anforderungen des ZVDH (Zentralverband des Deutschen Dachdeckerhandwerks) an eine Unterdeckung und im angegebenen Zeitraum an eine Behelfsdeckung.

Teilung der Trennlage bei

Breite Teilung (ca.)

0,5 m keine Teilung

1 m 0,25 | 0,75 m

1,5 m 0,25 | 1,25 m

Lieferformen

Art.-Nr.	GTIN	Länge	Breite	Inhalt	Gewicht	VE	Gebinde
1AR01513	4026639215130	30 m	1,5 m	45 m ²	14,5 kg	1	24
1AR04027	4026639240279	30 m	0,5 m	15 m ²	4 kg	1	72
1AR04029	4026639240293	30 m	1 m	30 m ²	4,781 kg	1	48

Vorteile

- ✓ Schützt die Konstruktion: Diffusionsoffen, maximal schlagregendicht und hagelsicher (HW5)
- ✓ Bis zu 4 Wochen Freibewitterung beim Bauzeitschutz von Decken
- ✓ Flexible Bauzeitenplanung: Freibewitterung Steildächer ab 14° DN 4 Monate, Wände 5 Monate
- ✓ Hält Bauteile trocken durch porenfreie feuchteaktive Funktionsmembran
- ✓ Leicht und sicher zu verarbeiten durch geteilte Trennfolie - haftet sofort auf tragfähigen Untergründen
- ✓ Sichere Verklebung der Bahnenüberlappungen durch wasserfesten SOLID-Kleber
- ✓ Dauerhafter Schutz durch höchste Alterungs- und Hitzebeständigkeit der TEEE-Membran

Untergründe

Temporärer Bauzeitschutz Decke

Vor dem Verkleben Untergründe reinigen – überstehende Bestandteile entfernen. Auf überfrorenen Untergründen ist die Verklebung nicht möglich. Es dürfen keine abweisenden Stoffe auf den zu verklebenden Materialien vorhanden sein (z. B. Fette oder Silikone). Untergründe müssen ausreichend trocken und tragfähig sein.

Die Eignung des Untergrundes ist eigenverantwortlich zu prüfen, ggf. sind Testverklebungen empfehlenswert.

Steildach und Wand

Vor dem Verkleben Untergründe reinigen. Auf überfrorenen Untergründen ist die Verklebung nicht möglich. Es dürfen keine abweisenden Stoffe auf den zu verklebenden Materialien vorhanden sein (z. B. Fette oder Silikone). Untergründe müssen ausreichend trocken und tragfähig sein.

Verklebungen und Anschlüsse können auf gehobeltem und lackiertem Holz, harten Kunststoffen bzw. Metall (z. B. Rohre, Fenster usw.), harten Holzwerkstoffplatten (Span-, OSB- und BFU-, MDF- und Holzfaserverdecksplatten) und mineralischen Untergründen wie Beton, unverputztes Mauerwerk oder Putz erfolgen.

Beton- oder Putzuntergründe dürfen nicht absanden.

Die Eignung des Untergrundes ist eigenverantwortlich zu prüfen, ggf. sind Testverklebungen empfehlenswert. Bei der Verklebung von Holzfaserverdecksplatten und nicht tragfähigen Untergründen ist eine Vorbehandlung mit TESCON PRIMER erforderlich.

Die dargestellten Sachverhalte beziehen sich auf den Stand der aktuellen Forschung und der praktischen Erfahrung. Wir behalten uns Änderungen der empfohlenen Konstruktionen und der Verarbeitung sowie die Weiterentwicklung und die damit verbundene Qualitätsänderung der einzelnen Produkte vor. Wir informieren Sie gern über den aktuellen technischen Kenntnisstand zum Zeitpunkt der Verlegung.

Weitere Informationen über die Verarbeitung und Konstruktionsdetails enthalten die pro clima Planungs- und Anwendungsempfehlungen. Bei Fragen erreichen Sie die technische Hotline von pro clima unter 0 62 02 - 27 82.45.

MOLL
bauökologische Produkte GmbH
Rheintalstraße 35 - 43
D-68723 Schwetzingen
Fon: +49 (0) 62 02 - 27 82.0
eMail: info@proclima.de



Rahmenbedingungen

Temporärer Bauzeitschutz Decke

SOLITEX ADHERO 3000 wird mit der bedruckten Seite zum Verarbeiter hin zeigend auf standfesten, plattenförmigen Untergründen verlegt (z. B. CLT, OSB-, Span- und Sperrholzplatten). Vertiefungen im Untergrund, wie z. B. Nuten, fördern die Hinterläufigkeit von SOLITEX ADHERO und sollten daher nach Möglichkeit vermieden werden. Für die wasserdichte Verlegung ist es erforderlich, dass die Bahnen faltenfrei verlegt werden. Beim Verlegen die Bahnen z.B. mit einem Besen oder PRESSFIX XL gut anreiben.

Werden Deckenelemente bereits in der Vorfertigung mit SOLITEX ADHERO 3000 beklebt muss TESCON VANA zur Verklebung der Element-/Bahnenstöße verwendet werden. Die Breite ist so zu wählen, dass es mind. 5 cm breit auf beiden Elementen verklebt werden kann. Bei Anschlüssen TESCON VANA ebenfalls mind. 5 cm auf der SOLITEX ADHERO 3000 verkleben. Anschlusshöhe an aufgehenden Bauteilen hier ca. 10-15 cm.

SOLITEX ADHERO 3000 kann auf Geschossdecken von mehrgeschossigen Gebäuden in CLT- und Holzrahmenbauweise einen temporären Bauzeitschutz für die Dauer von bis zu 4 Wochen sicher stellen.

Wasser ist von der Bauteiloberfläche abzuleiten, z. B. mit ADHERO Floor Drain. Eine kurzzeitige Anstauhöhe (max. 24 Std.) von bis zu 30 mm darf nicht überschritten werden.

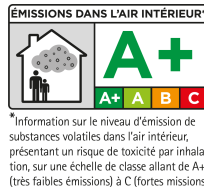
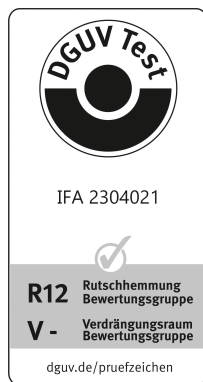
Steildach und Wand

SOLITEX ADHERO 3000 wird mit der bedruckten Seite zum Verarbeiter hin zeigend auf standfesten Untergründen verlegt (z. B. OSB-, Span-, MDF-, Sperrholzplatten, Holzfaserunterdeckplatten, Putzschichten (z. B. Gips, Kalk, Kalk-Zement), Mauerwerk, Beton usw.). Die Bahnen können auf Wänden sowohl senkrecht als auch waagrecht wasserführend überlappend verlegt werden. Wird mit großen Regenlasten gerechnet (wie z. B. im Dachbereich oder bei Wänden mit hoher Schlagregenbelastung) ist die waagerechte wasserführende Verlegung zu empfehlen.

Für die luftdichte Verlegung ist es erforderlich, dass die Bahnen faltenfrei verlegt werden. Beim Verlegen die Bahnen mit PRESSFIX XL gut anreiben.

Zum Schutz von geneigten Dächern ab 14° Dachneigung kann sie zudem im Sinne des ZVDH-Regelwerks (Zentralverband des Deutschen Dachdeckerhandwerks) bis zu 4 Monate als Behelfsdeckung eingesetzt werden.

Weiterhin sind die Systemkomponenten, wie z. B. TESCON NAIDECK Nageldichtband oder Rohr-/Kabelmanschetten KAFLEX / ROFLEX zu verwenden. Bei der Verlegung und Verklebung sind die Vorgaben des Regelwerks des deutschen Dachdeckerhandwerks zu berücksichtigen.



Die dargestellten Sachverhalte beziehen sich auf den Stand der aktuellen Forschung und der praktischen Erfahrung. Wir behalten uns Änderungen der empfohlenen Konstruktionen und der Verarbeitung sowie die Weiterentwicklung und die damit verbundene Qualitätsänderung der einzelnen Produkte vor. Wir informieren Sie gern über den aktuellen technischen Kenntnisstand zum Zeitpunkt der Verlegung.

Weitere Informationen über die Verarbeitung und Konstruktionsdetails enthalten die pro clima Planungs- und Anwendungsempfehlungen. Bei Fragen erreichen Sie die technische Hotline von pro clima unter 0 62 02 - 27 82.45.

MOLL
bauökologische Produkte GmbH
Rheintalstraße 35 - 43
D-68723 Schwetzingen
Fon: +49 (0) 62 02 - 27 82.0
eMail: info@proclima.de

